

Guía de ayuda para acceder a las notas de Educación Infantil a través de la plataforma Inika.

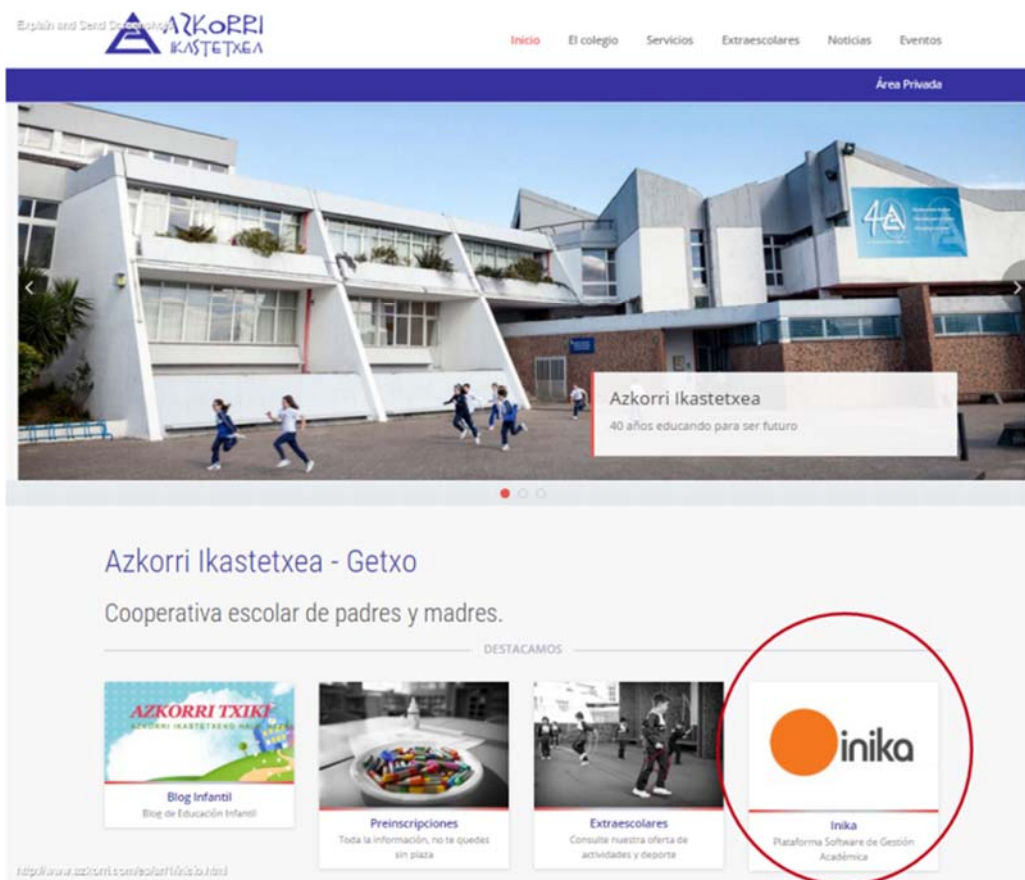
LO PRIMERO SOLO UTILIZAR COMO NAVEGADOR MOZILLA FIREFOX O CHROME

NUNCA INTERNET EXPLORER



1º Paso:

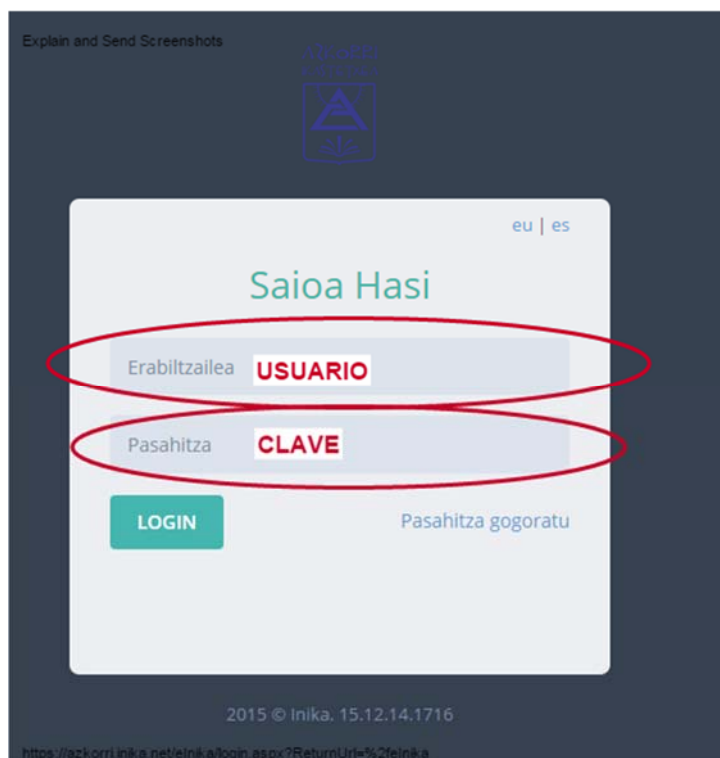
www.azkorri.com y clicar sobre la imagen de Inika



The screenshot shows the website for Azkorri Ikastetxea. At the top, there is a navigation menu with links for 'Inicio', 'El colegio', 'Servicios', 'Extraescolares', 'Noticias', and 'Eventos'. Below the menu is a large banner image of the school building with the text 'Azkorri Ikastetxea' and '40 años educando para ser futuro'. Underneath the banner, the text reads 'Azkorri Ikastetxea - Getxo' and 'Cooperativa escolar de padres y madres.' A section titled 'DESTACAMOS' features four cards: 'Blog Infantil', 'Preinscripciones', 'Extraescolares', and 'Inika'. The 'Inika' card, which includes the logo and the text 'Inika Plataforma Software de Gestión Académica', is circled in red.

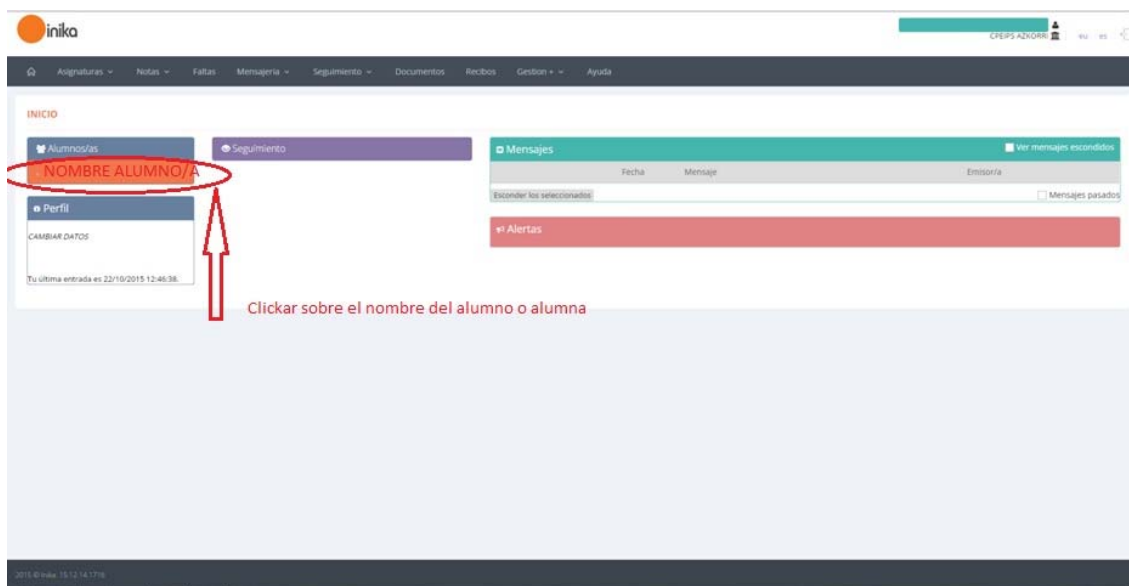
2º Paso:

Introducir usuario y clave personal. **En caso de no tener solicitarlo solo a través de secretaria@azkorri.org**



3º Paso:

Clickar sobre el nombre de vuestra hija o hijo



4º Paso:

Aquí ya están las notas. **MUY IMPORTANTE** clicar en **“abrir boletín”** para que a nosotros nos conste que habeis visto las notas y para poder descargar e imprimir.

The screenshot shows the 'EINIKA :: NOTAS' interface. At the top, there is a navigation bar with options like 'Asignaturas', 'Notas', 'Faltas', 'Mensajería', 'Seguimiento', 'Documentos', 'Recibos', 'Gestión', and 'Ayuda'. Below this, a sidebar on the left shows 'Alumnos/as'. The main area is titled 'Nota media por asignatura' and features a table with columns for 'Pend', 'Nota', 'Recup', and 'Observ.'. The table lists subjects such as 'CONOCIMIENTO DE SI MISMO Y AUTONOMIA PERSONAL', 'CONOCIMIENTO DEL ENTORNO', 'LENGUAJE: COMUNICACIÓN Y REPRESENTACIÓN', 'PSICOMOTRICIDAD EDUCATIVA', and 'INGLÉS / ENGLISH'. Each subject has a 'Nota' column with a dropdown menu showing 'N'. A red circle highlights the 'Abrir boletín' button in the top left of the table area. A red text box on the left says: 'IMPORTANTE: Clickar para que nos conste que habeis visto las notas y para descargar e imprimir'. Below the main table, there is a section titled 'Nota desglosada de cada asignatura' which provides a detailed breakdown of performance for each subject. This section includes a table with columns for 'CODIGO:1', 'Esakiak', 'Frasak', and 'B'. The 'B' column shows performance levels like 'FRECUENTEMENTE' and 'EN PROCESO'. A red circle highlights the 'B' column in this section.

	Pend	Nota	Recup	Observ.
CONOCIMIENTO DE SI MISMO Y AUTONOMIA PERSONAL		N	N	
CONOCIMIENTO DEL ENTORNO		N	N	
LENGUAJE: COMUNICACIÓN Y REPRESENTACIÓN		N	N	
PSICOMOTRICIDAD EDUCATIVA		N	N	
INGLÉS / ENGLISH		N	N	

CONOCIMIENTO DE SI MISMO Y AUTONOMIA PERSONAL		Nota desglosada de cada asignatura
CODIGO:1	Esakiak Frasak	B
1	Elkarbiztarako arauak errespetatzen ditu Respetá las normas de convivencia	FRECUENTEMENTE
2	Autonomia pertsonala adierazten du / Muestra autonomía personal	EN PROCESO
3	Lan pertsonalan interesa jartzen du Pone interés en su trabajo personal	EN PROCESO
4	Parte hartzailea da Es participativo	EN PROCESO
CONOCIMIENTO DEL ENTORNO		
CODIGO:1	Esakiak Frasak	G
1	Ingurune naturala ezagutzen, errespetatzen eta zaintzen du Reconoce, respeta y cuida el entorno	FRECUENTEMENTE
2	Ikastetxeko leku ezberdinetan segurtasuna adierazten du Se siente seguro en los diferentes espacios del centro	FRECUENTEMENTE
LENGUAJE: COMUNICACIÓN Y REPRESENTACIÓN		